


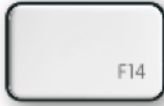



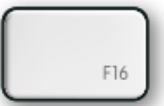
Equivalència TECLES del MAC amb Windows


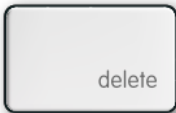





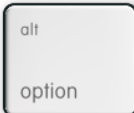
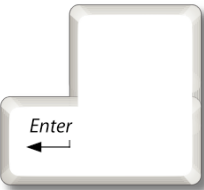


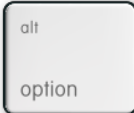




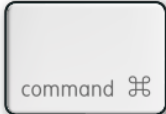


Teclat Apple NUMÈRIC USB

Equivalència entre les tecles de windows i MAC








Funció	Teclat PC Windows	Teclat Apple
Imprimir pantalla		
Bloquejar desplaçament		
Pausa/Inter		

Funció	Teclat PC Windows	Teclat Apple
Suprimir		
Insertar		
Bloqueig numèric		
Alt (Opció) tecla esquerra		
Intro		
Alt Gr / Alt GR tecla dreta		
Suprimir		
Aplicacions windows		-----
Logotip de Windows (menú Inici)		

Combinacions de Tecler ràpides

Trobareu molta més informació a : http://support.apple.com/kb/HT1343?viewlocale=es_ES

Símbols de les tecles especials del OS X

-  (tecla Comandament)
-  (tecla Control)
-  (tecla Opció o Alt)
-  (tecla Majúscules)
-  (Bloquejar Majúscules)
- Fn (Tecla Funció)

Combinacions de tecles de repòs i apagat

Combinacions de tecles	Funció
Botón de encendido	Apagar tu Mac o ponerlo en reposo
Mantener pulsado el botón de encendido	Forzar el apagado en el Mac
Comando-Control-botón de encendido	Forzar el reinicio en el Mac
Control-Expulsión de discos (⏏)	Mostrar el diálogo de reinicio/reposo/apagado
Comando-Opción-Expulsión de discos (⏏)	Poner el ordenador en modo de reposo
Comando-Control-Expulsión de discos (⏏)	Cerrar todas las aplicaciones (con opción de guardar los cambios en los documentos abiertos) y reiniciar el ordenador
Comando-Opción-Control-Expulsión de discos (⏏)	Cerrar todas las aplicaciones (con opción de guardar los cambios en los documentos abiertos) y apagar el ordenador
Mayúsculas-Control-Expulsión de discos (⏏)	Poner todas las pantallas en reposo

Combinacions de tecles d'arranc

(Startup key combinations) http://support.apple.com/kb/HT1533?viewlocale=es_ES

Combinacions de tecles	Funció
Pulsar C durante el arranque	Arranca desde un CD, DVD o memoria USB de arranque (como por ejemplo el soporte de instalación de OS X).
Pulsar D durante el arranque	Arranca en Apple Hardware Test (AHT).
Presionar Opción-Comando-P-R hasta que se escuche el sonido de inicio por segunda vez.	Se restaura NVRAM
Pulsar Opción durante el arranque	Arranca en el Gestor de arranque , donde se puede seleccionar un volumen de OS X desde el que arrancar. Nota: pulsa N para que aparezca también el primer volumen de Red de arranque.
Pulsar Expulsar, F12 o mantener pulsado el botón del ratón o del trackpad	Se expulsan los soportes extraíbles, como por ejemplo, un disco óptico.
Pulsar N durante el arranque	Intenta arrancar desde un servidor de red compatible (NetBoot).
Pulsar T durante el arranque	Arranca en modo de disco de destino .
Pulsar Mayús durante el arranque	Arranca en modo modo de inicio seguro y se desactivan temporalmente los elementos de inicio de sesión.
Pulsar Comando-V durante el arranque	Arranca en modo modo verboso .
Pulsar Comando-S durante el arranque	Arranca en modo modo de un solo usuario .
Pulsar Opción-N durante el arranque	Arranca desde un servidor NetBoot utilizando la imagen de arranque predeterminada.
Pulsar Comando-R durante el arranque	Arranca desde Recuperación de Lion ¹

¹ Disponible en los Mac vendidos con OS X Lion. Algunas CPU requieren una [actualización del ROM de inicio EFI](#) para poder usar esta prestación.

Información adicional :

Para obtener los mejores resultados con las teclas de arranque, púlsalas justo después de escuchar el tono de arranque.

Altres combinacions de tecles de gran utilitat

Combinacions bàsiques	Funció
Comando + C	Copiar
Comando + X	Retallar
Comando + V	Enganxar
Comando + Z	Desfer
Comando + N	Finestra nova (de New)
Comando + P	Imprimir (de Print)
Comando + H	Amagar finestra o programa (de Hide)
Comando + Q	Sortir d'un programa (== Alt+F4 de Windows)
Alt + Comando + escape	Forçar la sortida d'aplicacions que es bloquegen (equival a Control + Alt + Del del windows)
Alt + tecla 2	Arroba @
Alt + tecla E	Euro €
Comando + fletxa esquerra	Inici (equival a la tecla Inici d'un teclat windows)
Comando + fletxa dreta	Fi (equival a la tecla Fi d'un teclat windows)
MAJ + Comando + fletxa esquerra	Seleccionar fins l'inici de la línia
MAJ + Comando + fletxa dreta	Seleccionar fins el final de la línia

Captures de pantalla	Funció	Destí
Comando + MAJ + 3	Captura de pantalla completa	Escriptori : fitxer .png
Comando + Ctrl + MAJ + 3	Captura de pantalla completa	Portapapers
Comando + MAJ + 4	Zona concreta de la pantalla (1)	Escriptori : fitxer .png
Comando + Ctrl + MAJ + 4	Zona concreta de la pantalla (1)	Portapapers
Comando + MAJ + 4 + BARRA ESPAIADORA	Permet capturar una finestra d'una aplicació o zona de la pantalla (2)	Escriptori : fitxer .png
Comando + Ctrl + MAJ + 4 + BARRA ESPAIADORA	Permet capturar una finestra d'una aplicació o zona de la pantalla (2)	Portapapers

(1) Apareix un cursor en forma de creu, i ens permet seleccionar primer la cantonada esquerra superior i llavors la dreta inferior de qualsevol zona de la pantalla, arrossegant la creu i clicant.

(2) Apareix una càmera fotogràfica substituïnt la creu. La barra espaiadora no cal premer-la al mateix temps que les altres, es fa després.

Sessió de Terminal Server	Funció
Control + Alt + tecla 2	Arroba @
Control + Alt + tecla E	Euro €
Control + Alt + tecla <>	Barra desplaçada a l'esquerra \